

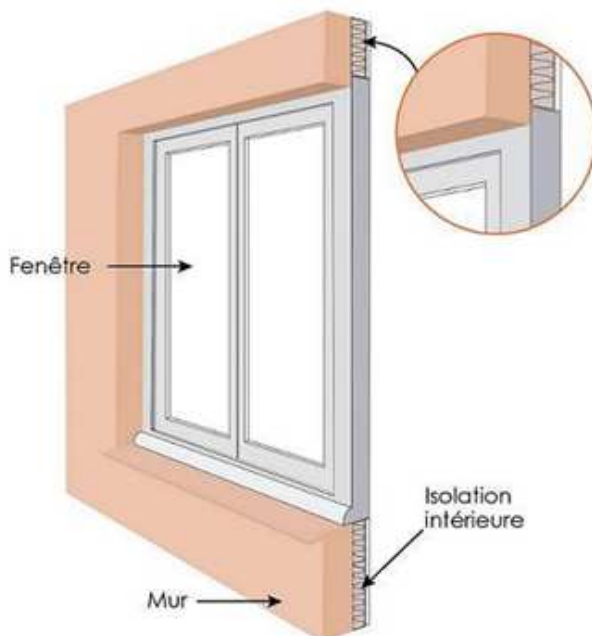


FENETRES FAB

Nous fabriquons, nous posons... sur mesures !

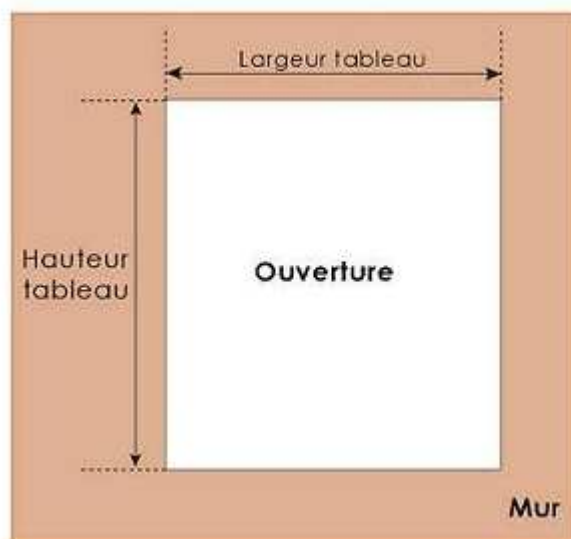
La pose en applique

Ce type de pose consiste à installer votre fenêtre sur un mur avec isolation intérieure après avoir retiré l'ancien dormant.



VOCABULAIRE

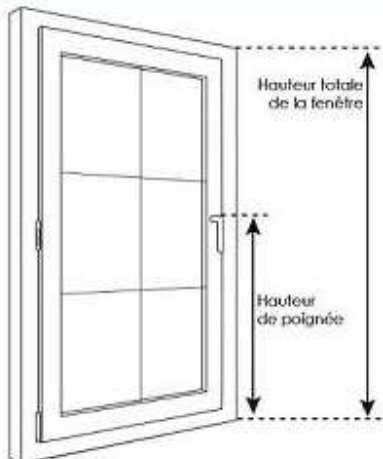
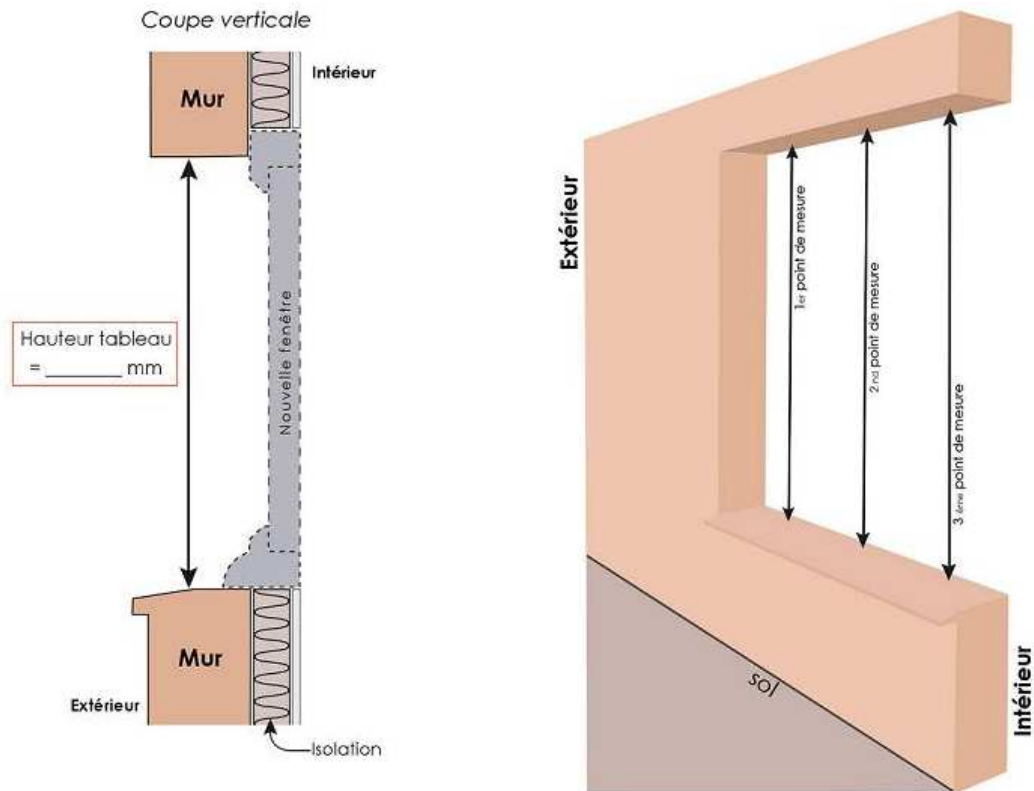
- Hauteur du tableau : hauteur entre murs = hauteur du trou de maçonnerie
- Largeur tableau : largeur entre murs = largeur du trou de maçonnerie



Étape 1 : Mesure de la hauteur

Mesurez en 3 points la hauteur tableau de votre ouverture et reportez la plus petite mesure sur notre site www.fenestresfab.fr

Nous ajoutons systématiquement 30 mm à cette mesure puisque la fenêtre doit être plus grande que le tableau pour que l'on puisse venir l'installer en applique sur votre mur.



Hauteur totale de la fenêtre

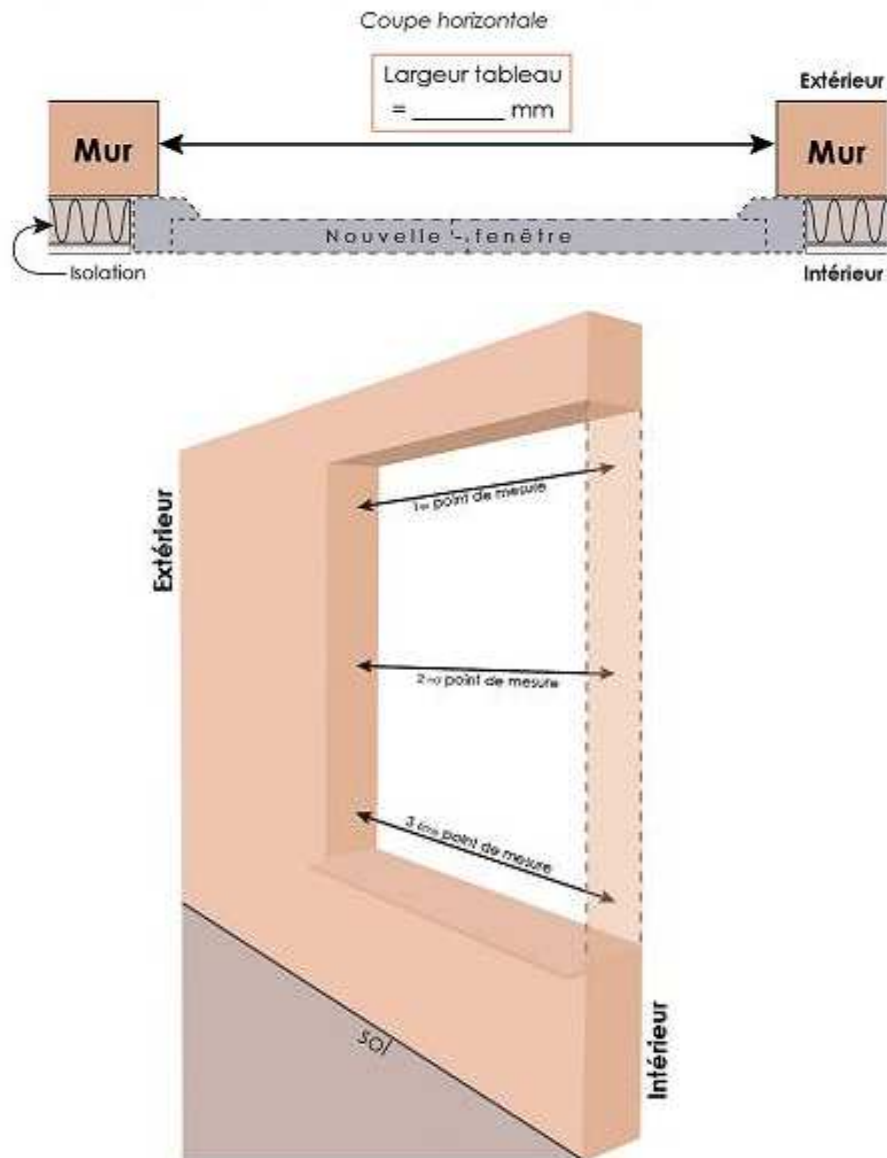
Hauteur de poignée

Pour votre information, les hauteurs de poignées sont déterminées comme suit (+/- 10mm):

Hauteur totale de la fenêtre (mm)	Hauteur de poignée (mm)
391-546	180
547-776	250
777-956	360
957-1206	460
1207-1456	560
1457-1706	660
1707-1866	760
1867-2066	1110
2067-2316	1110
2317 et +	1110

Mesurez en 3 points la largeur tableau de votre ouverture et reportez la plus petite mesure sur notre site www.fenestresfab.fr

Nous ajoutons systématiquement 60 mm (30 mm de chaque côté) à votre mesure. En effet, la fenêtre doit être plus grande que le tableau pour que vous puissiez venir l'installer en applique sur votre mur.



Votre prise de mesure est terminée, consultez nous pour obtenir votre devis gratuit.