

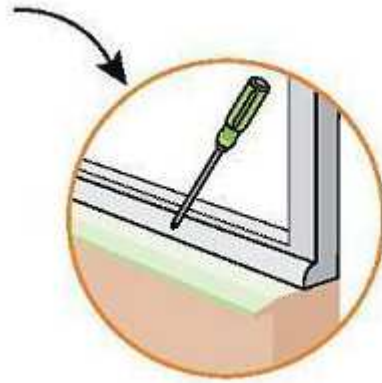


FENETRES FAB

Nous fabriquons, nous posons... sur mesures !

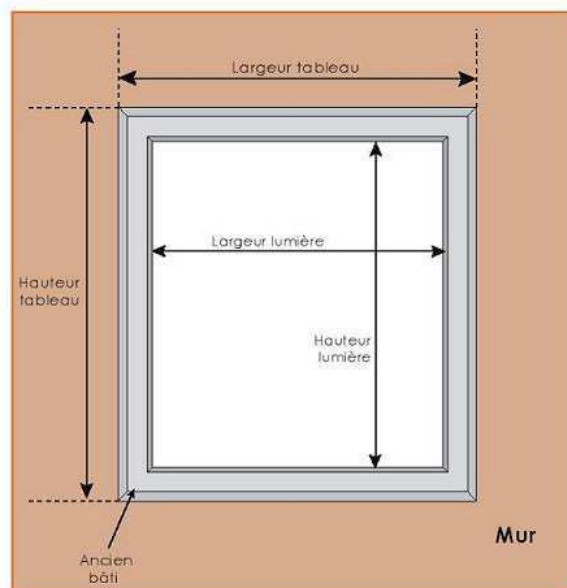
La pose en rénovation

Ce type de pose consiste à poser la nouvelle fenêtre sur l'ancien dormant. Pour réaliser ce type de pose vous devez obligatoirement vérifier l'état de votre ancien dormant.



Vocabulaire :

- Hauteur tableau = hauteur entre murs = hauteur du trou de maçonnerie
- Largeur tableau = largeur entre murs = largeur du trou de maçonnerie
- Hauteur lumière = hauteur de passage de la lumière
- Largeur lumière = largeur de passage de la lumière



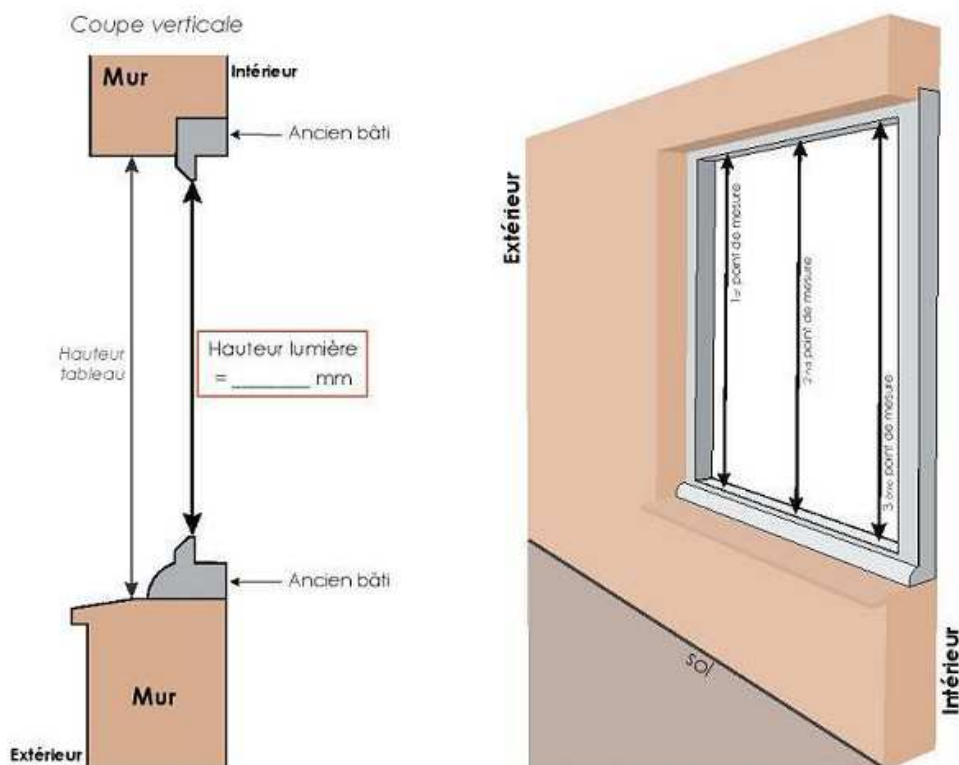
Etape 1 : Mesure de la hauteur

Mesurez en 3 points la hauteur lumière de votre ouverture et reportez la plus petite mesure sur notre site www.fenestresfab.fr

Nous retirons systématiquement 10 mm (5 mm en haut et en bas) à votre mesure afin que vous puissiez réaliser les joints d'étanchéité tout autour de la fenêtre.

Nos fenêtres de type rénovation sont équipées d'ailettes.

La hauteur finale de la fenêtre ne prend pas en compte les ailettes de 41 mm qui viennent recouvrir votre ancien dormant.



Hauteur totale de la fenêtre

Hauteur de poignée

Pour votre information, les hauteurs de poignées sont déterminées comme suit (+/- 10mm):

Hauteur totale de la fenêtre (mm)	Hauteur de poignée (mm)
391-546	180
547-776	250
777-956	360
957-1206	460
1207-1456	560
1457-1706	660
1707-1866	760
1867-2066	1110
2067-2316	1110
2317 et +	1110

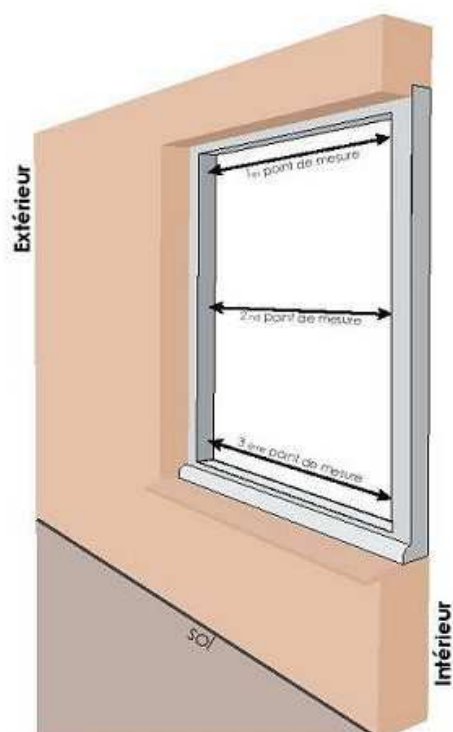
Etape 2 : Mesure de la largeur

Mesurez en 3 points la largeur de votre ouverture et reportez la plus petite mesure sur notre site www.fenestresfab.fr

Nous retirons systématiquement 10 mm (5 mm de chaque côté) à votre mesure afin que vous puissiez réaliser les joints d'étanchéité tout autour de la fenêtre.

Nos fenêtres de type rénovation sont équipées d'ailettes.

La hauteur finale de la fenêtre ne prend pas en compte les ailettes de 41 mm qui viennent recouvrir votre ancien dormant.



Votre prise de mesure est terminée, consultez nous pour obtenir votre devis gratuit.