

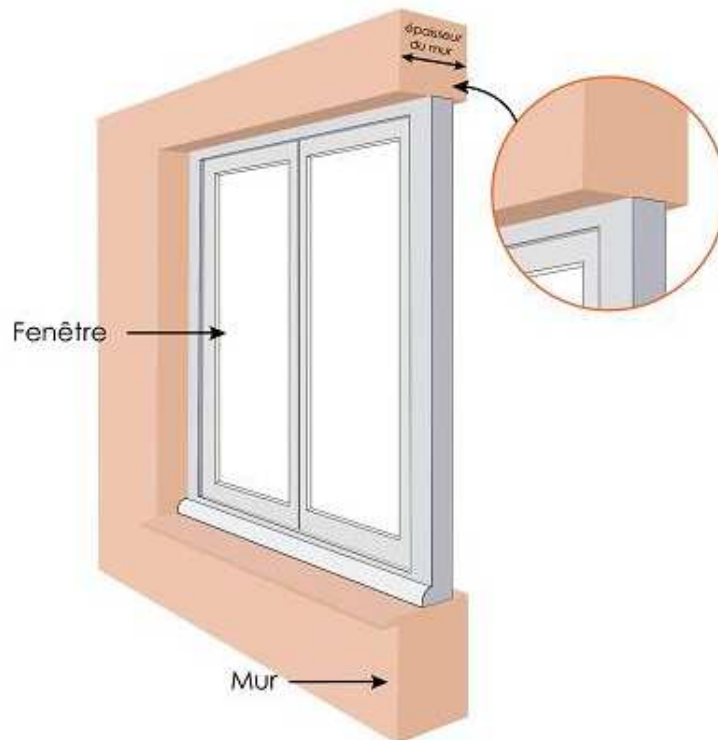


FENETRES FAB

Nous fabriquons, nous posons... sur mesures !

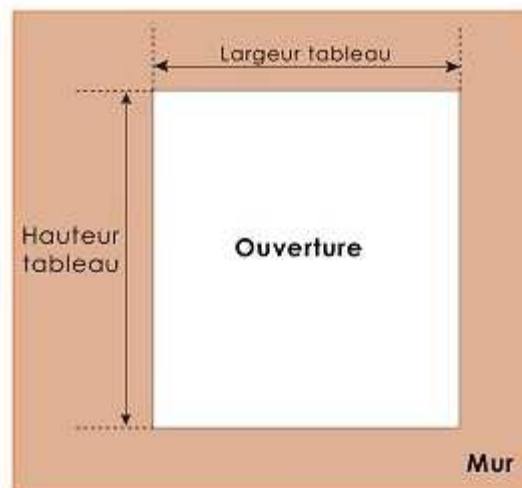
La pose en tunnel

La pose en tunnel consiste à installer votre fenêtre dans l'épaisseur du mur, après avoir retiré l'ancien bâti.



Vocabulaire :

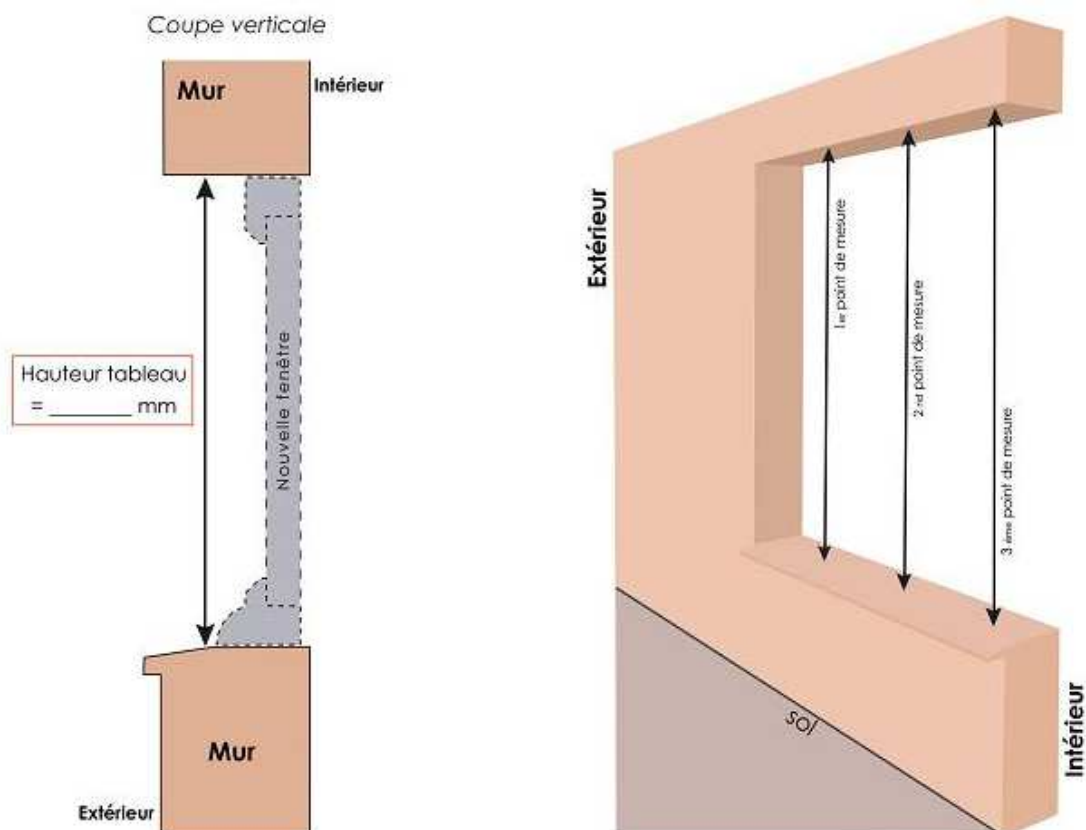
- Hauteur tableau = hauteur entre murs = hauteur du trou de maçonnerie
- Largeur tableau = largeur entre murs = largeur du trou de maçonnerie



Etape 1 : Mesure de la hauteur

Mesurez en 3 points la hauteur tableau de votre ouverture et reportez la plus petite mesure sur notre site www.fenestresfab.fr

Nous retirons systématiquement 10 mm (5 mm en haut et en bas) à votre mesure afin que vous puissiez réaliser les joints d'étanchéité tout autour de la fenêtre.



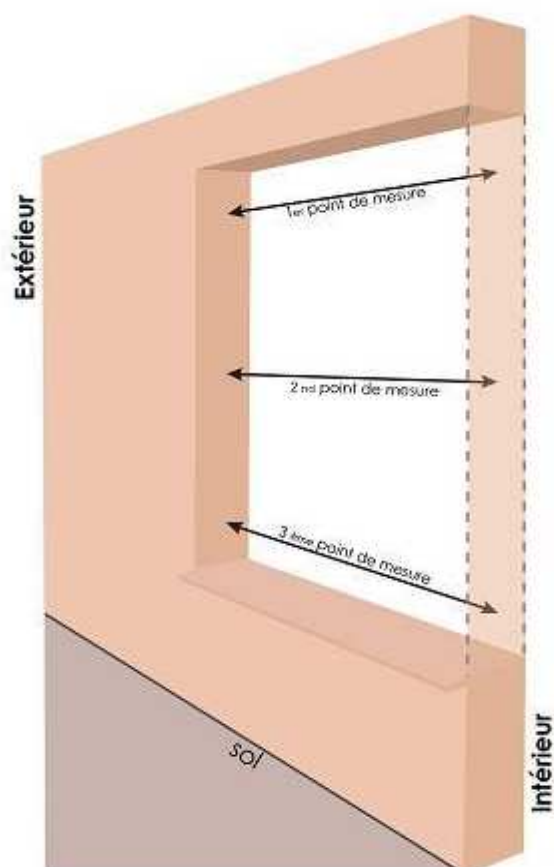
Pour votre information, les hauteurs de poignées sont déterminées comme suit (+/- 10mm):

Hauteur totale de la fenêtre (mm)	Hauteur de poignée (mm)
391-546	180
547-776	250
777-956	360
957-1206	460
1207-1456	560
1457-1706	660
1707-1866	760
1867-2066	1110
2067-2316	1110
2317 et +	1110

Etape 2 : Mesure de la largeur

Mesurez en 3 points la largeur tableau de votre ouverture et reportez la plus petite mesure sur notre site www.fenestresfab.fr

Nous retirons systématiquement 10 mm (5 mm de chaque côté) à votre mesure afin que l'on puisse réaliser les joints d'étanchéité autour de la fenêtre.



Votre prise de mesure est terminée, consultez-nous pour obtenir votre devis gratuit.